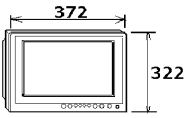




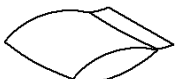
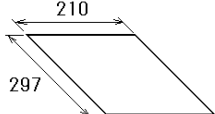
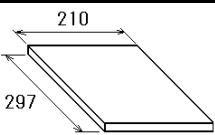


PACKING LIST

26AN-X-9851 -2 1/1

MU-152/MU-152-HK

NAME	OUTLINE	DESCRIPTION/CODE No.	Q'TY
ユニット UNIT			
表示部 MONITOR UNIT		MU-152-* 000-034-938-00 **	1
予備品 SPARE PARTS			
予備品 SPARE PARTS		SP66-00503 002-876-340-00	1
付属品 ACCESSORIES			
ハードカバー-15 HARD COVER 15		26-005-2111-1 100-351-261-10	1
工事材料 INSTALLATION MATERIALS			
マウント金具15 FLUSH MOUNT FIXTURE 15		CP26-01303 001-175-950-00	1
ケーブル(クミヒン)MJ CABLE ASSEMBLY		MJ-A3SPF0013A-035C 000-176-666-10	1
工事材料 INSTALLATION MATERIALS		CP26-02401 001-497-440-00	1
図書 DOCUMENT			
スライドSWセッテイ SLIDE SW SETTING		C42-01001-* 000-173-348-1*	1 (*1)
取扱説明書(英) OPERATOR'S MANUAL (EN)		OME-44970-* 000-194-293-1*	1

(*1)は、製品のポリ袋に貼付けています。

(*1): ATTACHED TO THE EQUIPMENT.

コード番号末尾の[**]は、選択品の代表型式/コードを表します。

CODE NUMBER ENDING WITH "**" INDICATES THE CODE NUMBER OF REPRESENTATIVE MATERIAL.

(略図の寸法は、参考値です。 DIMENSIONS IN DRAWING FOR REFERENCE ONLY.)

C4497-Z01-C